

<b>Actif net</b>	<b>Performance depuis le</b>	<b>V. L.</b>
28/04/2017	30/12/2016	28/04/2017
4 122 384 €	3.34%	548.41 €

## Martin Maurel Impulsion Nasdaq

OPCVM conforme à la Directive 2009/65/CE

**Objectif de gestion :** L'objectif du FCP est de surperformer sur une longue période (5 ans minimum) l'indice NASDAQ Composite. L'exposition du portefeuille est principalement réalisée en actions cotées sur le NASDAQ (système de cotation automatique et de gré à gré, sans centralisation des échanges). Le Fonds pourra employer jusqu'à 100% de son actif net en parts ou actions d'OPCVM ou fonds d'investissement. L'exposition totale (actions et instruments dérivés) ne dépassera pas 100 % de l'actif du FCP.

<b>Code ISIN</b>	FR0011101104
<b>Forme Juridique</b>	FCP
<b>Date Agrément</b>	15/11/2011
<b>Devise</b>	Euro
<b>Affectation du Résultat</b>	Capitalisation
<b>Valorisation</b>	Hebdomadaire
<b>Souscriptions/Rachats</b>	avant 11h30
<b>Indice de Référence</b>	NASDAQ composite
<b>Catégorie AMF</b>	OPCVM Diversifié
<b>Catégorie EuroPerf.</b>	Actions Am Nord - flexible
<b>Horizon de Placement</b>	supérieur à 5 ans
<b>Commissions</b>	Souscription : 2,5% maximum Frais de gestion : 1.50% max. TTC Surperformance : 5 % de la surperformance annuelle de l'OPCVM par rapport à l'indice NASDAQ composite dès que la performance de l'OPCVM est positive.
<b>Souscription Initiale</b>	10 parts
<b>Société de Gestin et Gestion administrative</b>	Martin Maurel Gestion
<b>Gestion comptable</b>	N° Agrément AMF : GP97103 Caceis Fund Administration
<b>Conseiller financier</b>	Société Impulsion Finance
<b>Dépositaire</b>	Banque Martin Maurel
<b>Publication des VL</b>	www.martinmaurel.com

### Niveau de risque

A risque plus faible				A risque plus élevé		
rendement potentiellement plus faible				rendement potentiellement plus élevé		
1	2	3	4	5	6	7

### Indicateurs de risque\*

	1 an glissant
Ratio d'information	0.25
Ratio de Sharpe	1.86
Tracking Error	6.58
Alpha	0.00
Bêta	1.03

### Commentaire de gestion

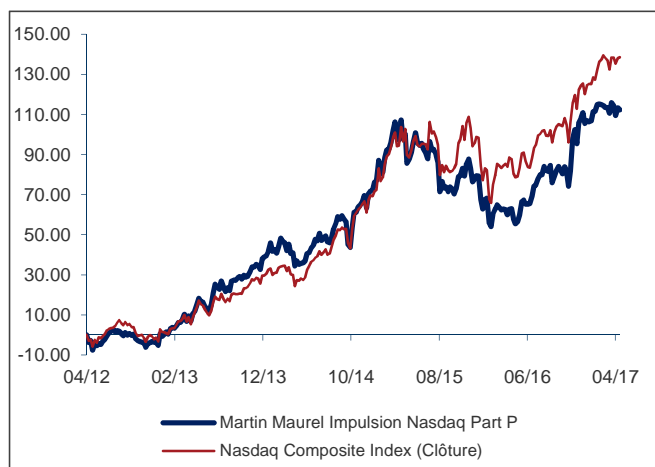
Martin Maurel Impulsion Nasdaq fonde sa stratégie d'investissement sur les préconisations issues d'un modèle mathématique construit autour de la Pression IsoBourse ©.

A fin avril 2017 :

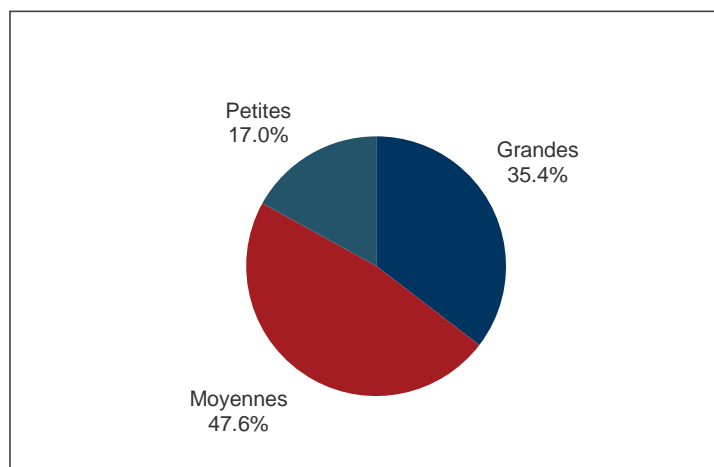
- Le fonds gagne 3,34% depuis le début d'année 2017 et 119,36% depuis sa création en décembre 2011,
- Le fonds est constitué de 69 lignes,
- Les 10 premières lignes représentent 28,72% du portefeuille,
- L'exposition du fonds aux actions américaines cotées sur le Nasdaq est de 96,97%,
- Les grandes capitalisations représentent 35,40% du portefeuille, les moyennes 47,62% et les petites 16,98%,
- Les 3 principaux secteurs représentés dans le portefeuille sont la technologie (62,26%), les services financiers (7,90%) et l'industrie (7,42%),
- Les 3 premières actions du fonds sont NVIDIA Corp (6,94%), Citrix Systems Inc (4,03%) et Advanced Micro Devices Inc (3,15%).

Martin Maurel Gestion

### Performances cumulées depuis la création (en %)\*



### Répartition par capitalisation



### Performance nette en %\*

	Performance au 28/04/2017											Volatilité 1 an
	4 sem.	3 mois	52 sem	3 ans	Création	2017	2016	2015	2014	2013	2012	
Martin Maurel Impulsion Nasdaq Part P	-1.65	0.40	34.33	56.45	112.29	3.34	14.61	4.63	22.85	46.54	-2.63	16.11
Nasdaq Composite Index (Clôture)	0.06	4.40	32.12	85.99	138.49	8.35	11.03	17.91	28.81	34.00	11.53	14.27

\* Source Europerformance

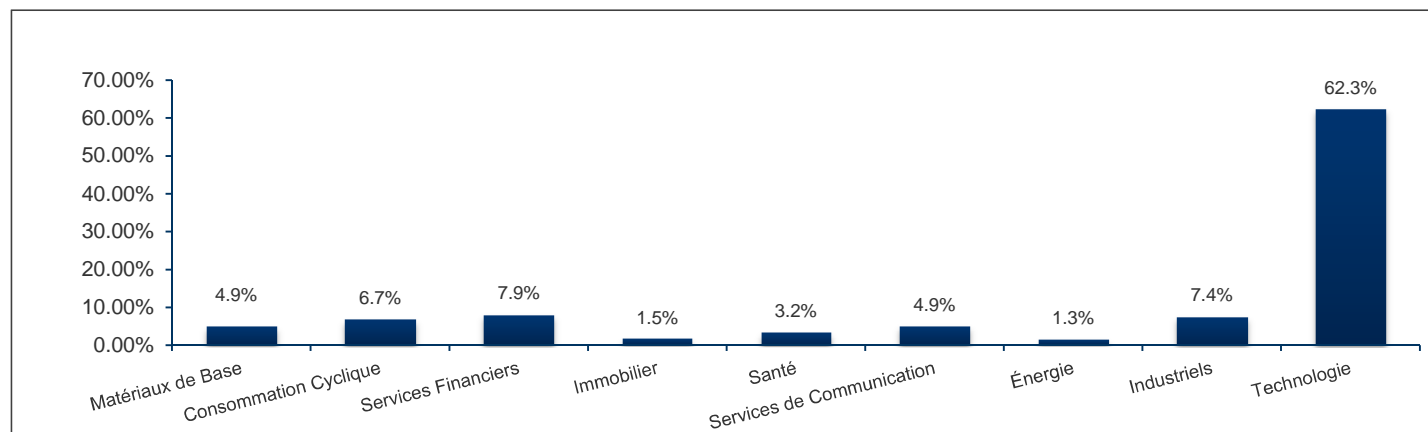
**Les 10 principales positions**

Libellé	%
NVIDIA Corp	6.9%
Citrix Systems Inc	4.0%
Advanced Micro Devices Inc	3.2%
Cirrus Logic Inc	2.9%
CSX Corp	2.1%
IDEXX Laboratories Inc	2.1%
Micron Technology Inc	2.0%
Applied Materials Inc	1.9%
Western Digital Corp	1.8%
Trimble Inc	1.8%
<b>Total</b>	<b>28.7%</b>

**Principaux mouvements sur le mois**

Achats / Renforcements
LIBERTY GLOBAL INC. -A-
WYNN RESORTS LTD
NUANCE COMMUNICAT
OCLARO, INC.
ZINGA
Ventes / Allègements
AVIS BUDGET GROUP, INC.
CA INC (Allègement)
INTEL CP (Allègement)
PDC ENERGY, INC. (Allègement)
ARRIS GRP INC (Allègement)

**Répartition sectorielle**



**Avertissement**

La présente publication vous est communiquée à titre purement informatif. Elle ne constitue ni une proposition, ni une offre d'achat ou toute autre transaction portant sur les instruments financiers qui y sont visés, ni un conseil en placement. Il convient de prendre toute décision d'investissement dans les instruments financiers visés dans le présent document après avoir pris connaissance de la version la plus récente du prospectus (disponible auprès de la Société MMG et sur le site internet [www.martinmaurel.com](http://www.martinmaurel.com)). Les futurs investisseurs sont tenus d'entreprendre les démarches nécessaires afin de déterminer eux-mêmes l'adéquation de leur investissement, en fonction des considérations légales, fiscales et comptables qui leur sont applicables. Les informations contenues dans le présent document peuvent être modifiées sans avis préalable. Les investisseurs sont tenus de veiller à disposer de la dernière version disponible du présent document. Les performances et réalisations du passé ne constituent en rien une garantie pour des performances actuelles ou à venir. Les données de performance ne prennent pas en compte les commissions en frais contractés à l'émission ou au rachat de parts.

Toutes explications supplémentaires peuvent être obtenues si nécessaire auprès de MARTIN MAUREL GESTION - Département Gestion actions, e-mail : [gestionactions@martinmaurel.com](mailto:gestionactions@martinmaurel.com).